

e1aa

Eđitim, daima...

EĐİTİM BİLİŐİM AĐI

Türkiye Cumhuriyeti Millî Eđitim Bakanlığı tarafından kurulan sosyal nitelikli eđitsel elektronik içerik ađı.



Yahyaçavuş Ortaokulu



eBa
Eğitim, daima...

EBA'nın Yenilenmesiyle Gelen Özellikler...

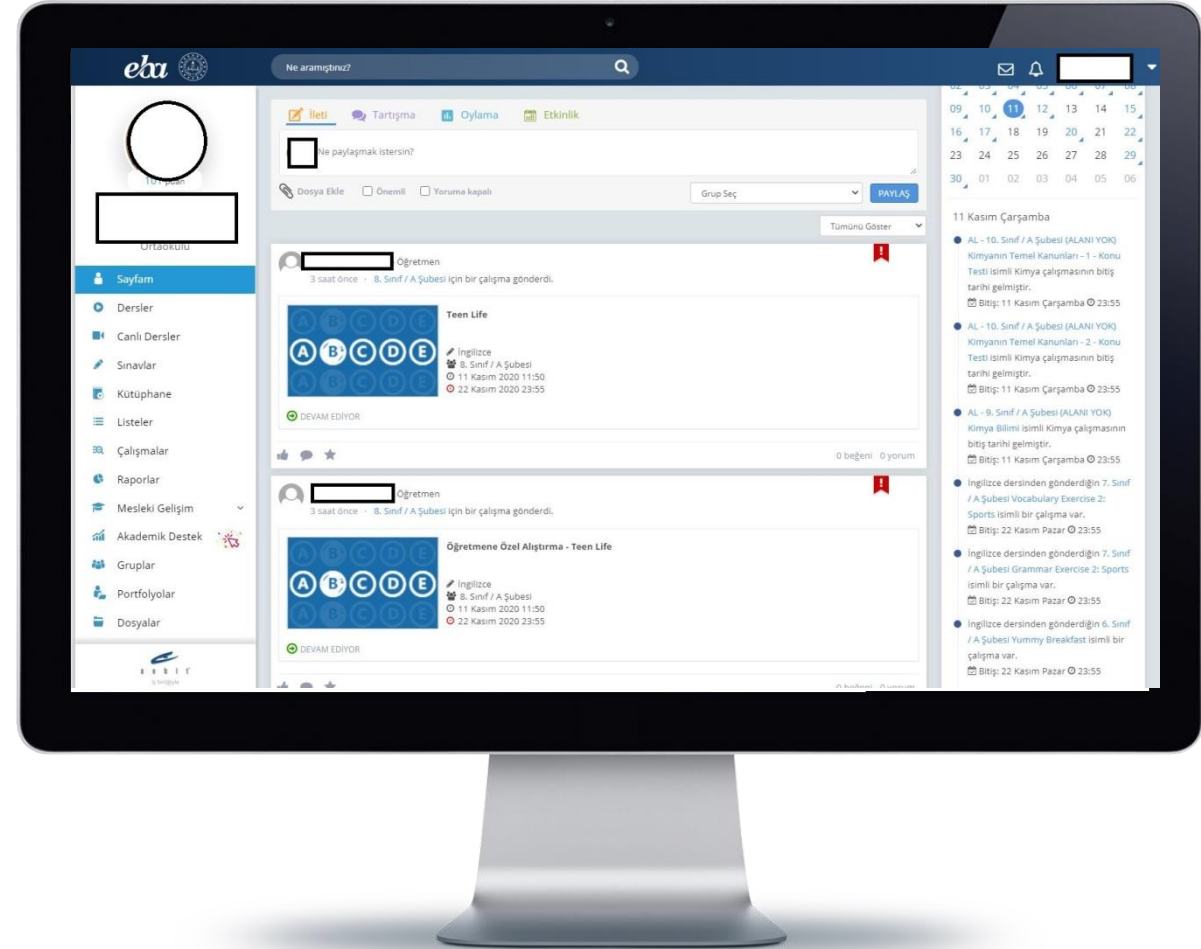


EBA Tanıtım Videosu (Videoyu izlemek için **Oynat** düğmesine tıklayın)



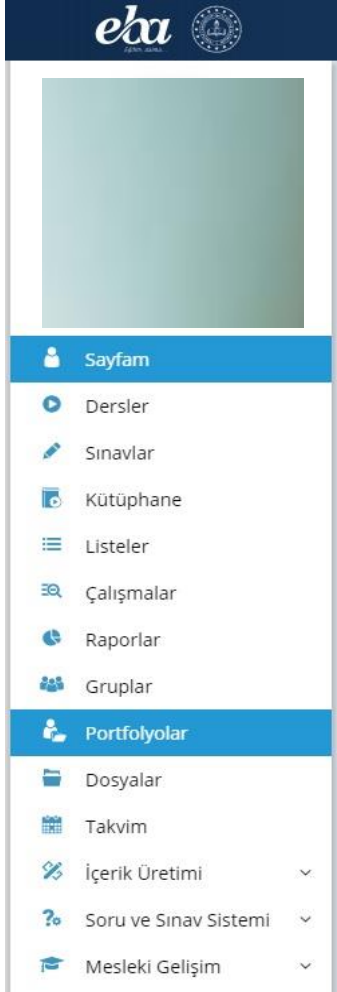
www.eba.gov.tr

Eğitim Bilişim Ağı (EBA): 2023 Eğitim Vizyonunun "Öğrenme Süreçlerinde Dijital İçerik ve Beceri Destekli Dönüşüm, Öğrenme Analitiği Araçlarıyla Veriye Dayalı Yönetim" hedefi doğrultusunda geliştirilen yeni sürüm kapsamında, öğretmen ve öğrencilerin beklentilerini karşılamak üzere yapılan geliştirmeler, teknolojideki son yenilikler ile harmanlanarak sisteme yansıtıldı.





Yenilenen EBA'da Öğretmenler Neler Yapabilirler



- ✓ Dersler üzerinden öğrenciye çalışmalar gönderebilir.
- ✓ Sınavlar üzerinden Öğrenciye sınav yapabilir.
- ✓ Kütüphaneden bilgi edinebilir
- ✓ Listeler oluşturabilir.
- ✓ Çalışma Takibi yapabilir.
- ✓ Raporlar inceleyebilir.
- ✓ Gruplar oluşturabilir.
- ✓ Öğrenci Portfolyoları izleyebilir.
- ✓ Dosyalar yedekleyebilir.
- ✓ Takvimi güncel olarak not almak için kullanabilir.
- ✓ İçerik Üretimi yapabilir.
- ✓ Soru ve Sınav Sistemi ile öğrencilere soru hazırlayabilir.
- ✓ EBA Mesleki Gelişim ile kişisel gelişimini sağlayabilir.



Hızlı Erişim Menüsü



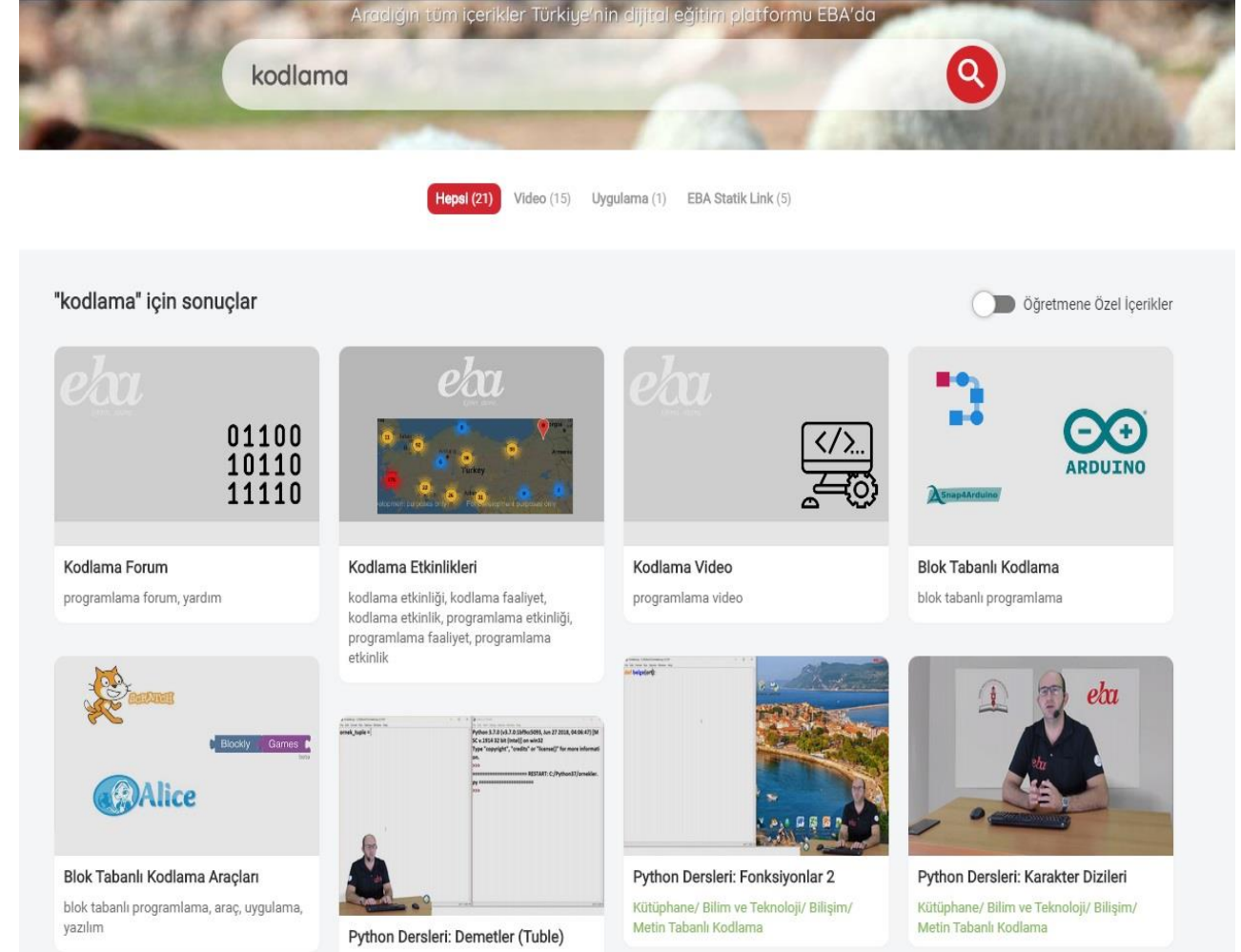
EBA'ya yeni eklenen ve ana sayfanın sağ üst köşesinde yer alan bu menü ile öğretmen ve öğrencilerimiz Yabancı Dil İçerik Portalı, Siber Güvenlik Portalı, Okul Öncesi Portalı, Ortaöğretim Materyal Portalı ve Din Öğretim Materyal Portalı'na bu alandan hızlı bir şekilde erişim sağlayabilecekler.



EBA İçerik Arama Özelliği



Ana sayfada bulunan arama özelliğini kullanarak EBA içerisinde yer alan tüm bölümlerde istediğiniz içeriklere rahatlıkla ulaşabilirsiniz. Arama ekranı kullanıcılara kategorileştirilmiş bir sonuç ekranı sunarak bilgiye erişimi daha hızlı bir hale getirmiştir.





EBA Kullanıcı Giriş Seçenekleri

Eđitim Bilişim Ađını öğretmenlerimiz, öğrencilerimiz ve velilerimiz **MEBBİS**, **E-Okul** ve **E-Devlet** şifreleriyle giriş yaparak rahatlıkla kullanabilirler. Bunların yanında **Karekod** ve **EBA Kod** ile de sisteme giriş seçenekleri bulunmaktadır. Bu iki giriş seçeneđi özellikle ders başlangıç aşamasında öğretmenlerimize hızlı ve güvenli bir şekilde sisteme giriş imkanı sunmaktadır.



KAREKOD ile EBA'ya Giriş

eba | ÖĞRENCİ Giriş yapacağınız uygulama: EBA https://www.eba.gov.tr

EBA Hesabı ile Giriş Yap

Sifremi unuttum | Sifren mi yok? EBA Hesabı Oluştur

TC Kimlik No

Sifre

[EBA şifresi nasıl alınır?](#)

Giriş

Giriş seçenekleri:

Öğrenci

Yurt dışı girişi

e-Devlet girişi

AÖL girişi

Karekod ile giriş

Karekod ile giriş

Öğretmen ve öğrenciler EBA'nın yeni giriş yöntemi olan KAREKOD ile girişi kullanabilirler.

1. Ana sayfada bulunan giriş
2. bölümüne tıklanır.



2. Yandaki görselde görülen «**Karekod ile Gir**» butonuna tıklanır.

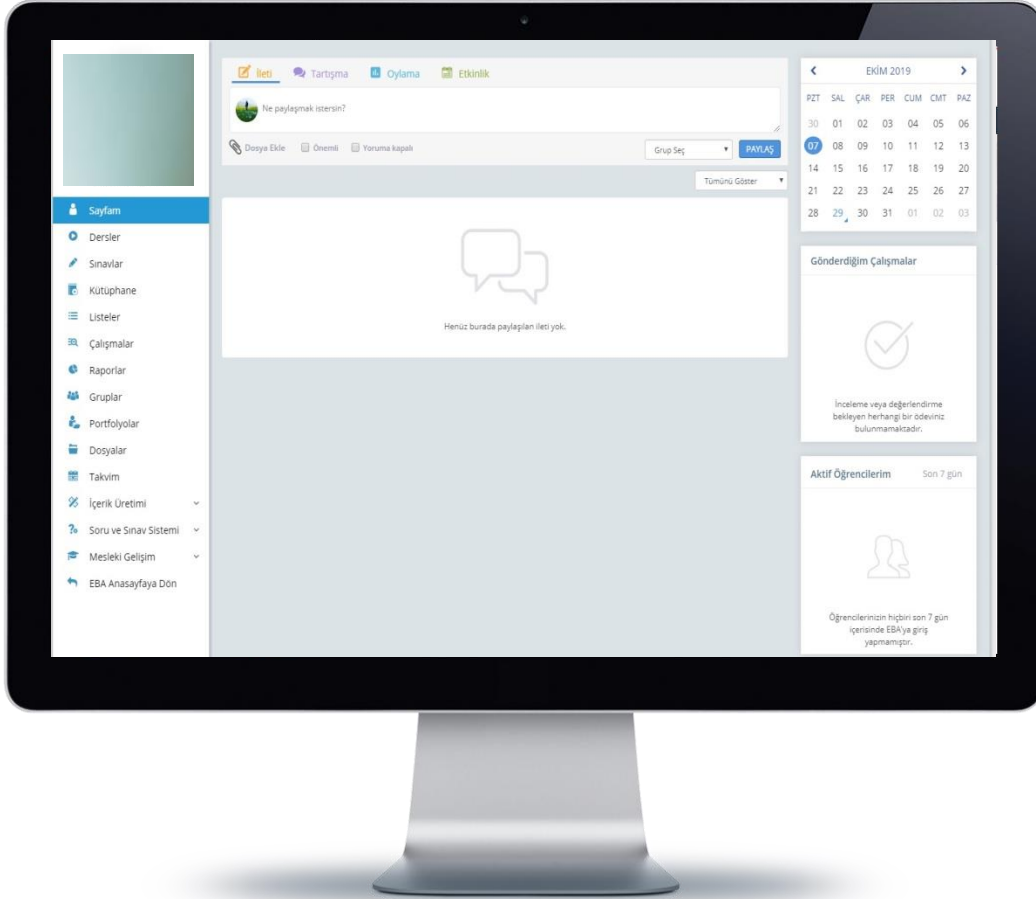
3. Karşınıza bu karekod çıkacaktır.

4. Mobil cihazınızdaki EBA Mobil uygulamasında yer alan karekod bölümünü açıp 3. aşamadaki karekodu okutarak EBA'ya giriş yapabilirsiniz.





EBA Sayfam (EBA Ders)



Yenilenen EBA ile beraber en fazla özellik eklenen ve tüm içeriklerin toplandığı bölüm olan EBA Sayfam (EBA Ders) öğretmen ve öğrencilerin bilgiye erişim hızını arttıran yeni bir ekranla karşımıza çıkıyor.

EBA Duvarım özelliğini bir önceki EBA versiyonuna ilaveten gönderileri yoruma kapama özelliği eklendi.



EBA Sayfam (EBA Ders)

Sol bölümde yer alan menüye yapılan eklemeler ve düzenlemelerle EBA içerisinde yer alan tüm eğitim içerikleri bu alanda toplandı.

Sağ tarafa ise öğretmenlerimizin ve öğrencilerimiz kullanımını kolaylaştıracak kişiye özel takvim, çalışma takibi ve aktif öğrenci durumunu gösteren bölümler eklendi.

Yenilenen EBA'da artık Dersler bölümüne girdiğimizde en son kaldığımız ekran karşımıza çıkıyor.

< EKİM 2019 >

PZT	SAL	ÇAR	PER	CUM	CMT	PAZ
30	01	02	03	04	05	06
07	08	09	10	11	12	13
14	15	16	17	18	19	20
21	22	23	24	25	26	27
28	29	30	31	01	02	03

08 Ekim Salı

- Bilişim Teknolojileri ve Yazılım dersinden gönderdiğin 5. Sınıf / A Şubesi BİT Kullanım Alanları isimli bir çalışma var.

Bitiş: 30 Aralık Pazartesi 23:55

Gönderdiğim Çalışmalar

BİT Kullanım Alanları

30 Ara 11:55

960

Aktif Öğrencilerim Son 7 gün



Dersler Menüsü

Öğretmenlerimizin ders saatlerini zenginleştirmek amacıyla FATİH Projesi kapsamında okullarımıza dağıtılan Etkileşimli Tahtalar için geliştirilen özel içerikler EBA Dersler bölümünde yer almaktadır.

Bir önceki EBA versiyonunda yer alan **içerik menüsü altındaki kazanımlarla eşleşen videolar, görseller, sesler, kitaplar, infografikler, infovideolar** vb. tüm içerikler bu alanda toplandı.

2019-2020 eğitim öğretim yılında dağıtılan ders kitaplarına yerleştirilen QR Kodlarını, EBA Mobil Uygulaması ile okutarak ilgili dersin içeriklerine doğrudan erişmek mümkün hale getirildi.



Etkileşimli Tahta Modu

← Kesirler

Birim Kesirleri Sayı
Doğrusunda
Gösterme ve
Sıralama



Etkileşimli Tahta
Modunda Aç



Konu Anlatımı

Alıştırma



Birim Kesirler

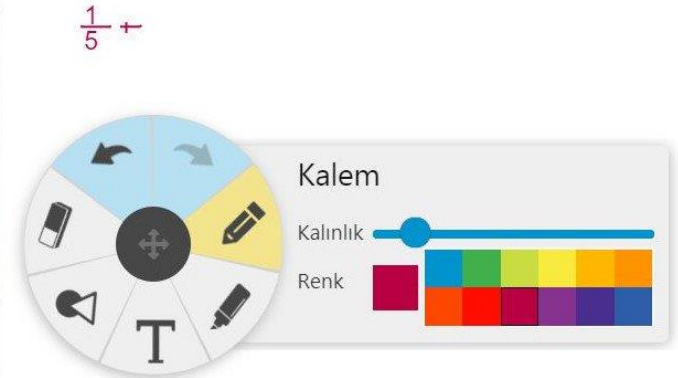


Dersler bölümünde konulara girildiği zaman yanda kırmızı ile işaretli gölüme tıklayarak konuyu «**Etkileşimli Tahta Modu**» ile açabilirsiniz. Bu bölüm ile sayfa tam ekran oluyor ve karşımıza EBA'yı daha etkili kullanabileceğimiz, ders içeriği üzerinde yazı ve şekil çizmek gibi işlemler için kullanılan bir araç çıkıyor.



Etkileşimli Tahta Modu / Kalem Aracı

Birim Kesirleri Sayı Doğrusunda Gösterme ve Sıralama - Birim Kesirler





Ek Materyaller

Yenilenen EBA'da ders kitapları,
"Ek Materyaller" başlığı altında
ses dosyaları ile birlikte
yayında!

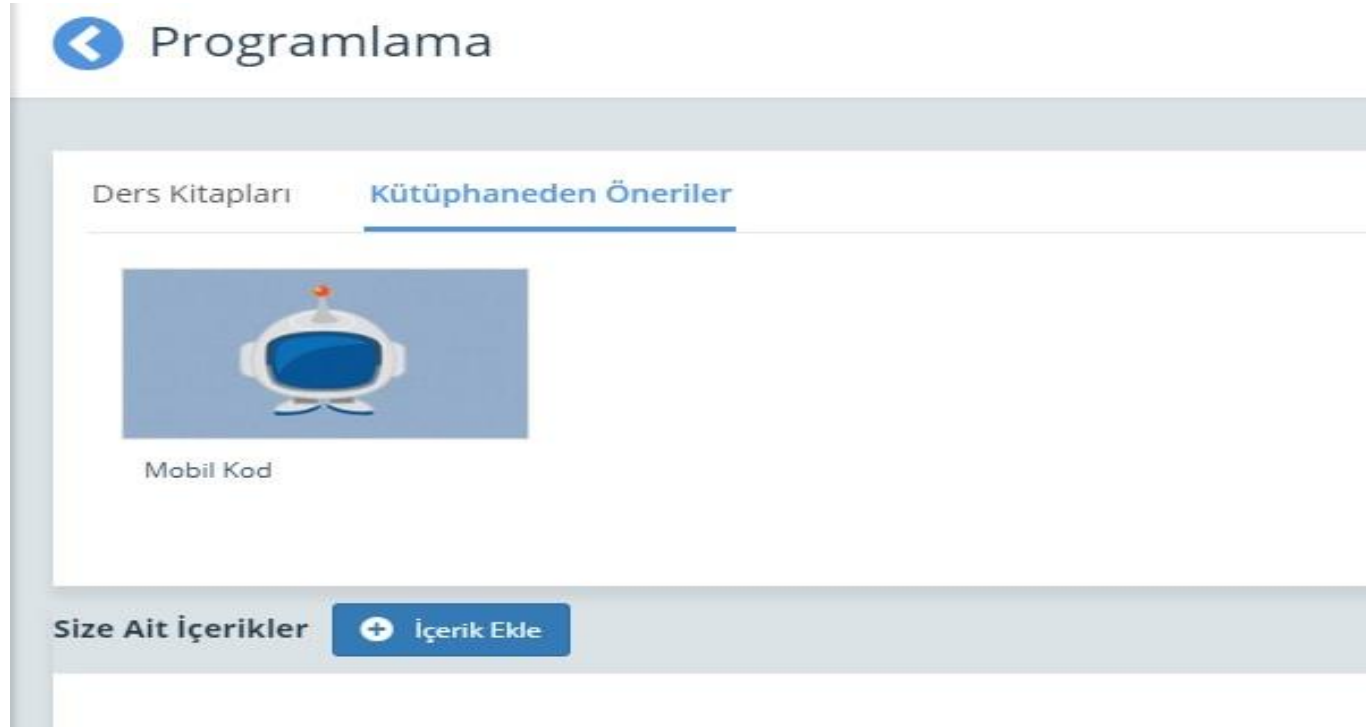


eba

EBA Dersler bölümüne eklenen bir özellik ile seçtiğiniz dersin kitaplarına, ses dosyalarına, yazılı soruları ve ünite testlerine hızlı erişim imkanı tanındı.



Dersler Menüsü İlave Özellikler



Ayrıca seçilen konuyla ilgili destek anlatımlar, kütüphaneden seçmeler ve size ait içerikler de konu altına kategori olarak eklenerek kullanımı kolaylaştırıldı. Yine isteyen öğretmenler bu alandan içerik ekleme alanına geçiş yapabilirler.



Tüm Ders Müfredatları EBA'ya Tanımlandı

Ne aramıştınız?

Okul Öncesi İlkokul **Ortaokul** Lise

Okul Türü: Ortaokul

Sınıf Seviyesi: 6. Sınıf

Almanca	Arapça	Beden Eğitimi ve Spor
Bilim Uygulamaları	Bilişim Teknolojileri ve Yazılım	Çince
Din Kültürü ve Ahlak Bilgisi	Drama	Fen Bilimleri
Fransızca	Görsel Sanatlar	Halk Kültürü
Hukuk ve Adalet	İngilizce	Kur'an-ı Kerim
Matematik	Matematik Uygulamaları	Müzik
Müzik - Bağlama (Saz)	Müzik - Genel Müzik Eğitimi	Müzik - Gitar
Müzik - Keman	Müzik - Piyano	Müzik - Türk Halk Müziği Koro
Müzik - Ut	Okuma Becerileri	Peygamberimizin Hayatı
Sosyal Bilgiler	Spor ve Fiziki Etkinlikler	Spor ve Fiziki Etkinlikler - Atletizm
Spor ve Fiziki Etkinlikler - Basketbol	Spor ve Fiziki Etkinlikler - Bisiklet	Spor ve Fiziki Etkinlikler - Okçuluk
Spor ve Fiziki Etkinlikler - Tenis	Spor ve Fiziki Etkinlikler - Yüzme	Şehrimiz...
Temel Dinî Bilgiler (İslam 1)	Temel Dinî Bilgiler (İslam 2)	Türkçe
Yaşayan Diller ve Lehçeler - Adıgece ve Abazaca	Yaşayan Diller ve Lehçeler - Arnavutça	Yaşayan Diller ve Lehçeler - Boşnakça
Yaşayan Diller ve Lehçeler - Latin Alfabesine Göre Hazırlanan Adıgece	Yaşayan Diller ve Lehçeler - Gürcüce	Yaşayan Diller ve Lehçeler - Kırmancça
	Yaşayan Diller ve Lehçeler - Lazca	Yaşayan Diller ve Lehçeler - Zazaca
	Yazarlık ve Yazma Becerileri	Zekâ Oyunları

KAPAT

Tüm Dersler

Bilişim Teknolojileri Yazılım 6 Çalışma Kitabı

İndir

Kullanıcılar ihtiyaç duymaları halinde farklı kademelerdeki ders içeriklerine işaretli alandaki tüm dersler seçeneğine tıklayarak erişebilirler.

Bu özellik ile beraber tüm zorunlu ve seçmeli derslerin müfredatları EBA'ya tanımlandı. Branş öğretmenlerine sistemde öğrencilerine çalışma gönderebilme, içerik üretimi yapabilme ve soru - sınav oluşturabilme imkânı sunuldu.



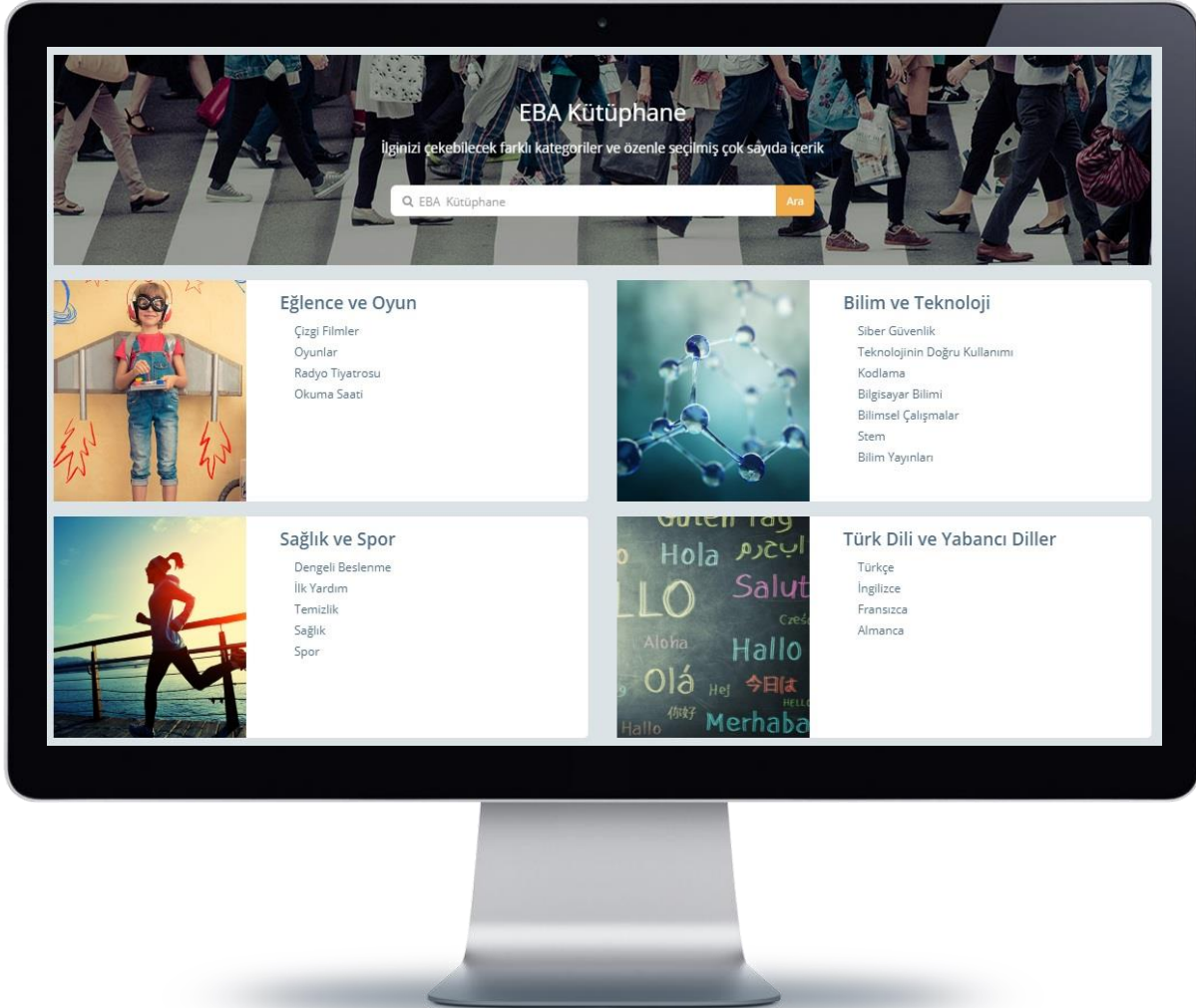
Sınavlar Bölümü



Sınavlar bölümünden birçok kategoride dersinize uygun sınav türüne ulaşabilir, sınavları kullanabilir, öğrencilerinize gönderebilirsiniz. Yeni eklenen sınavları mutlaka inceleyip öğrencilerinizle paylaşmanızı tavsiye ederiz. Bu bölüme ek olarak soru ve sınav hazırlama sisteminden sorular hazırlayabilir, diğer öğretmenlerin hazırladığı sorulara ulaşabilirsiniz.



EBA Kütüphane içerisinde de ayrıca bir arama mevcuttur.



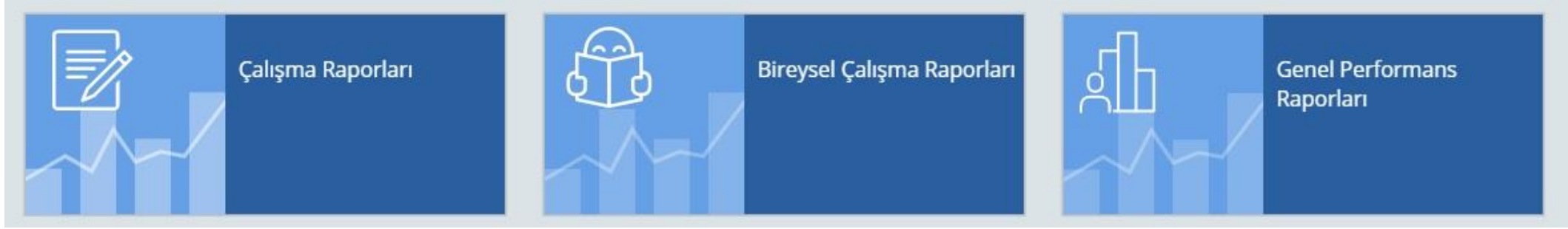
EBA Kütüphane

İlgili Genel Müdürlüklerce incelenerek tasnif edilen tüm içerikler (ders kitapları, anlatım videoları, sınavlar, uygulamalar vb.) tek alandan, kolay erişilebilir şekilde sunuldu. Kazanımlarla eşleşen içerikler, EBA Ders'te ilgili ders alanına alındı.

Kazanımlarla doğrudan eşleşmeyen fakat öğretmen ve öğrencilerimizin kişisel gelişimlerine ve/veya eğlenceli zaman geçirmelerine katkı sağlayacak diğer destekleyici içerikler ise yeni oluşturulan "Kütüphane" alanından sunuluyor.



Çalışmalar ve Raporlar



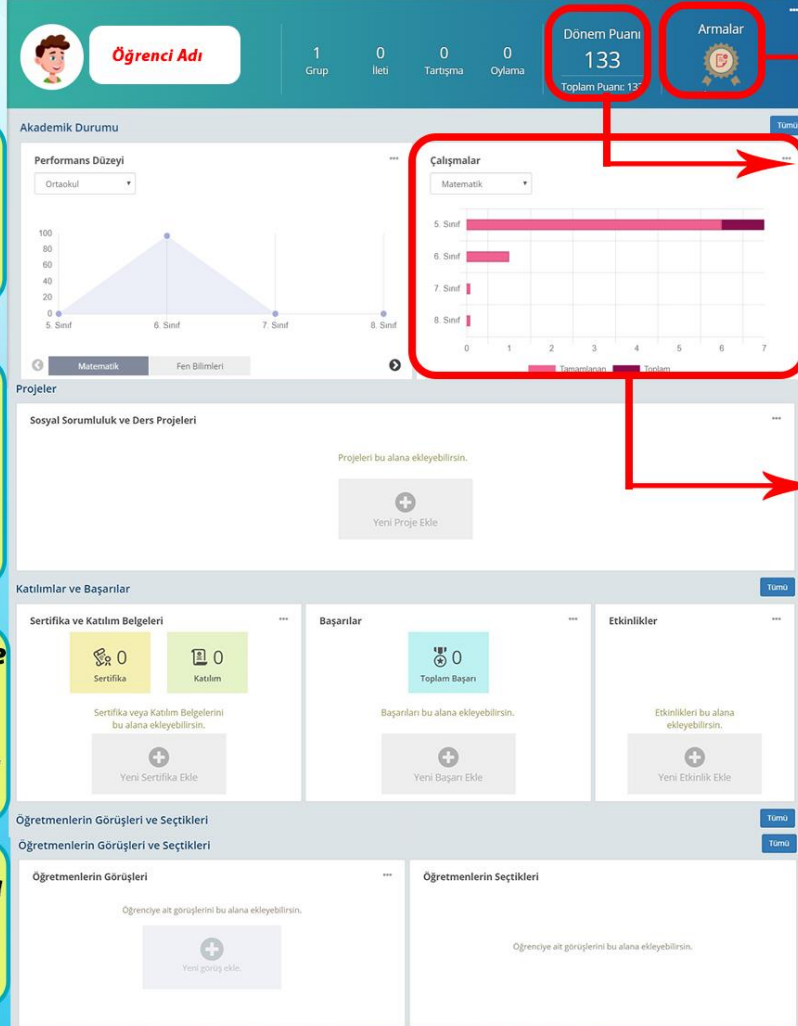
EBA'da yer alan **çalışmalar** ve **raporlar** bölümlerinden öğrencilere gönderdiğiniz çalışmaların bireysel veya sınıf düzeyince raporlarını görebilir burada edindiğiniz bilgiler ışığında öğrenci ve sınıf bazlı çıkarımlarda bulunarak öğrencilerinize geri dönüt verebilirsiniz.

EBA'da yer alan Gruplar bölümünden dersine girdiğiniz sınıfları ekleyebilir, eklediğiniz farklı sınıflardan çalışma veya ETÜT grupları kurabilirsiniz. Sınıf veya grup eklemeleri yapmadan öğrencilerinize çalışma gönderemezsiniz.





Öğrenci Portfolyo Sayfası - 1



Bu kısma tıklayarak öğrencinin aldığı armaları görebiliriz

Öğrencinin EBA portfolyosuna eklediği her bir çalışmadan ve derslerde kazandığı puanlar sonucunda aldığı dönem puanı. Bu puana göre öğrencinin sınıf içinde ve okul içindeki sıralamaya girer.

Öğrenciye gönderilmiş olan çalışmaların(ödev) sınıf seviyesine göre tamamlanma bilgisi

Portfolyolar

Yeni EBA'nın en fazla üzerinde durulması gereken özelliklerinden bir tanesi de öğrenci portfolyo sayfaları. Yandaki görselde de görüldüğü gibi öğrencinin kişisel çalışma raporlarını, katıldığı etkinlikleri, sertifikalarını bu alandan takip edebilir, genel bir performans analizi yapabilirsiniz. Yine bu alandan öğretmenler öğrencileri hakkında görüşlerini de ekleyebilirler.

Öğrencinin Performans düzeyini gösterir grafik oluşur. Çalıştığı derslerde gösterdiği başarı yüzdesini gösterir.

Öğrenci veya öğretmen öğrencinin yaptığı projeleri ve içinde bulunduğu sosyal sorumluluk çalışmalarının bilgilerini bu kısma ekleyebilir.

Öğrencinin aldığı sertifika ve katılım bilgileri başarılarını gösterebilirsiniz. Bu bilgileri isterlerse öğrenciler kendilerini ekleyebilir

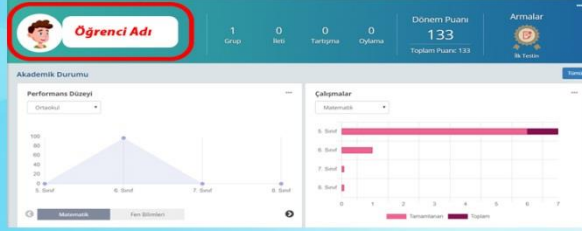
Öğretmen öğrenci hakkında görüş ekleyebilir, düzenleyebilir ve silebilir.



Öğrenci Portfolyo Sayfası-2

Gruplar Menüsünden seçtiğiniz sınıfın sayfasına girdikten sonra üyeler başlığı altından istediğiniz öğrencinin profil sayfasına ulaşabilirsiniz.

1- Öğrencinin Adına Tıklayalım



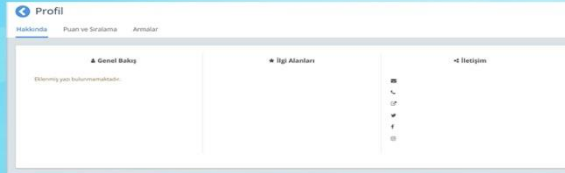
2- Profil Sayfası 3 başlıktan oluşmaktadır.

- Hakkında
- Puan ve Sıralamalar
- Armalar



3- Hakkında

- Genel Bakış: Öğretmenlerin öğrencileri için yazdığı düşünceler
- İlgili alanları
- İletişim Bilgileri



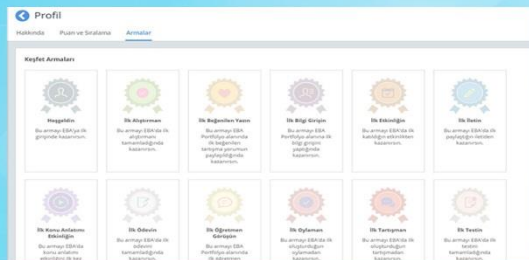
4- Puan ve Sıralama

Öğrencinin Dönem içinde EBA'da yaptığı çalışmalardan aldığı puanlar Puanına göre sınıf sıralaması ve okul sıralaması



5- Armalar

Öğrenci EBA üzerinde yaptığı çalışmalara göre çeşitli armalar kazanabilir.



Portfolyolar

Öğrenci portfolyo bilgilerine ulaşabileceğimiz bir başka alan da Gruplar menüsü.

Bu alandan da öğrenci profil sayfasına, öğretmenlerin öğrenci hakkında yazdıkları görüş yazılarına, puan ve sıralama bilgilerine ve kazandığı armalara ulaşabiliriz.

Öğretmen ve öğrencilerin EBA kullanımını artırmak amacıyla Puan Toplama Sistemi ve motive edici bir deneyim yaşatmak amacıyla Arma Sistemi oluşturuldu.



Kişiye Özel EBA

Öğrencilerin öğretmenleri tarafından gönderilen çalışmalar için çözümleri, sistem tarafından detaylı olarak analiz edilecek ve her öğrencinin eksiklikleri ayrı ayrı tespit edilecek. Sistem bu eksiklikleri dikkate alarak öğrenciye özel içerikleri belirleyecek ve öğretmenlerin onay vermesi durumunda bunları öğrenciye önerecek.

Öğrenciler kendini tanıtmaya, katıldığı sosyal faaliyet belgelerini sunmaya ve akademik başarılarını sergileme imkânı bulacağı gelişmiş profil sayfaları kullanabilecek.



Kişiye Özel EBA

11 ve 12. sınıf öğrencileri ve ortaöğretim kurumlarında görev yapan öğretmenlere yönelik geliştirilen özel bir akademik destek sistemi sayesinde öğrenciler, belirledikleri hedefe ulaşabilmek için özel çalışma programı oluşturulabilecek. Böylece öğrencilerimizin kendilerini başarıya götüren kişiselleştirilmiş bir yol haritasıyla çalışmasına imkân sağlanacak. Öğrencilerin performansları sistem tarafından sürekli izlenecek ve eksik oldukları konular anında tespit edilerek akıllı öneri sistemiyle öğrencilerimize özel eksik listeleri ve testler sunulacak.



Takvim

< > bugün Ekim 2019

Pts	Sal	Çar	Per	Cum	Cts	Paz
30	1	2	3	4	5	6
7	8	9	10	11	12	13
Ahilik Kültürü Haftası						Dünya Afet Azaltma Günü
14	15	16	17	18	19	20
21	22	23	24	25	26	27
			Birleşmiş Milletler Günü			
28	29	30	31	1	2	3
Kızılay Haftası						Lösemili Çocuklar Haftası
Cumhuriyet Bayramı						Organ Bağışı ve Nakli Haftası
4	5	6	7	8	9	10
Kızılay Haftası						Atatürk Haftası
Lösemili Çocuklar Haftası						
Organ Bağışı ve Nakli Haftası						

Kişiyeye Özel Takvim

Kişiyeye Özel Takvim uygulaması ile e-okuldan alınan sınav tarihleri ve öğretmen tarafından gönderilmiş süreli çalışmalar öğrencinin sayfasında görüntülenebiliyor.

Yine bu takvimde belirli günler ve haftalar öğrenci ve öğretmenler tarafından takip edilebiliyor.



Mesleki Gelişim Bölümü

Gruplar ve İçerikler

Herkese Açık Gruplar Kurs Grupları Özel Gruplar

Geri Dön

Mesleki Gelişim

Gruplar ve İçerikler

Grup Yönetimi

Kurslarım

Kitaplık

21. Yüzyıl Eğitim Dünyası
2308 Üye

Bilişim Teknolojileri
156 Üye

COĞRAFYA KADER OLMASIN.
19 Üye

Eğitim Teknolojileri
2204 Üye

LOGO

Kodlamanisa Salihli
9 Üye

Sınıf Yönetimi ve Rehberlik
2173 Üye

Ölçme Değerlendirme
1430 Üye

Öğretim Teknik ve Yöntemleri
1743 Üye

Yeni EBA'da öğretmenler için, Öğretim Teknik ve Yöntemleri, Eğitim Teknolojileri ve Ölçme Değerlendirme gibi alanlarda kişisel ve mesleki gelişimlerine katkı sağlayacak içeriklerin bulunduğu ve senkron veya asenkron eğitimlerin verilebileceği Mesleki Gelişim Alanı sunuluyor.



Mesleki Gelişim Bölümü / Kurslarım

Kurslarım

GÜNCEL KURLAR GEÇMİŞ KURLAR

Süresi Doldu

FATİH Projesi - BT'nin ve İnternetin Bilinçli ve Güvenli Kullanımı Kursu

Kursu tamamladınız.

Geri Dön

Mesleki Gelişim

Gruplar ve İçerikler

Grup Yönetimi

Kurslarım

Mesleki Gelişim bölümünde yer alan Kurslarım alanından Milli Eğitim Bakanlığı tarafından açılan Merkezi Uzaktan Hizmetiçi Eğitim Faaliyetlerine ulaşabilirsiniz.

Başvuracağınız uzaktan eğitim faaliyetlerine onayda belirtilen tarihler arasında «Güncel Kurslar» alanından ulaşabilir ve eğitiminizi tamamlayabilirsiniz. «Geçmiş Kurslarım» bölümünden ise bu kurslara daha sonradan istediğiniz zaman erişebilirsiniz.



Kitaplık



Okul Tabanlı Afet Eğitimi

İNDİR



Okul Tabanlı Afet Eğitimi Etkinlik Kitabı

İNDİR



Atalarımızın Dilinden Öğrencilerimizin Paletinden...

İNDİR



Müze Eğitimi

İNDİR



Müze Eğitimi Etkinlik Kitabı

İNDİR



Oryantiring Eğitimi

İNDİR



Zeka Oyunları Eğitimi Çalışma Kitabı

İNDİR

Kitaplık bölümünde ise MEB tarafından gerçekleştirilen hizmetiçi eğitimlerin uygulama kitapları mevcuttur.



EBA Mobil Uygulamaları

Her tür sınıf seviyesine uygun, güvenilir e-içeriklere sahip sosyal bir platform olan EBA, mobil uygulama özelliği ile android ve iOS platformunda yer almaktadır.

Mobil cihazına EBA uygulaması indirilerek platformdaki haber, video, ses, görsel, doküman, kitap ve dergi içeriklerine ulaşılabilir ve bu içerikler mobil cihazında istendiği zaman kullanılabilir.

Ayrıca EBA hesabına giriş yapılarak EBA Ders portalinden de yararlanabilmek mümkün.



ANDROID

